

## Protocol Mediagebruik voor leerlingen

### 01. Wat is een protocol?

Een protocol is een lijst met afspraken die je met iemand maakt. In een protocol staan dus regels en afspraken waaraan je je moet houden. Als je akkoord gaat met die regels kun je dat laten zien door het protocol te ondertekenen. Dat betekent dus wel dat wij ervan uitgaan dat je je aan die regels en afspraken gaat houden.

Neem deze regels en afspraken dus heel goed door.

### 02. Afspraken

#### 02.1 Internet

*Ik mag wel:*

- ✓ Het Internet gebruiken voor het raadplegen van bronnen, zoeken naar informatie. Overige redenen zal ik altijd eerst overleggen met mijn leerkracht.
- ✓ Printen wat echt noodzakelijk is en alleen met toestemming van een leerkracht.
- ✓ Op de schoolcomputers mits ik deze gebruik voor zaken die met school/ lessen te maken hebben en ik toestemming heb van de leerkracht.
- ✓ Op de afgesproken manier omgaan met de I.C.T materialen van de school die ik mag gebruiken. Zie hiervoor bijlage 1.

*Ik mag niet:*

- ✓ Op de schoolcomputer buiten schooltijd als ik geen toestemming heb van een leerkracht.
- ✓ Bij het surfen op Internet bewust op zoekwoorden zoeken die te maken hebben met grof taalgebruik, agressie, seks en discriminatie.
- ✓ Op school voor, onder of na schooltijd chatten of berichten plaatsen op social media.
- ✓ Op Internet zonder dat ik van tevoren afspreek met mijn leerkracht wat ik op Internet wil gaan doen.
- ✓ Op websites komen waarvoor ingelogd moet worden tenzij ik voor die website toestemming heb van een leerkracht.
- ✓ Mijn persoonlijke informatie zoals naam, adres, telefoonnummer, e-mailadres, wachtwoorden en pincodes doorgeven via Internet en/of e-mail

*Ik moet:*

- ✓ Mijn leerkracht gelijk waarschuwen als ik informatie tegenkom waardoor ik mij niet prettig voel of waarvan ik weet dat dit niet hoort.
- ✓ Mijn leerkracht waarschuwen/ vertellen als er minder leuke dingen gebeuren op Internet, bijv. als iemand wordt gepest.

## 02.2 E-mail

- ✓ Ik weet dat wanneer ik een e-mailaccount van school krijg ik alleen mag mailen op school met dit e-mailadres.
- ✓ Ik weet dat het niet is toegestaan e-mailberichten te sturen die geen verband houden met het onderwijs of de school. Indien ik dit toch wil doen, doe ik dit altijd in overleg en na toestemming van een leerkracht.
- ✓ Ik weet dat het niet is toegestaan om via e-mail persoonlijke informatie en/ of foto's van mijzelf of van anderen te versturen zonder toestemming van een leerkracht.

## 0.2.3 Mobiele telefoons

- ✓ Neem ik een mobiele telefoon, tablet of laptop mee naar school dan is dat voor eigen risico, alleen met toestemming van de leerkracht mogen deze onder schooltijd gebruikt worden.
- ✓ Ik mag geen mobiele telefoon(s) (met of zonder camerafunctie dan wel andere functies zoals Internet) of andere draagbare media apparatuur in de school en op het schoolplein gebruiken.  
Ik weet dat dit ook geldt tijdens schoolactiviteiten die buiten de school plaatsvinden, tenzij hier toestemming voor is gegeven door een leerkracht.
- ✓ Mobieltjes zijn standaard op stil in de klas.

## 0.3 Eventuele maatregelen.

### 0.3.1 Mobiele telefoons

- ✓ Houd ik me niet aan de afspraken dan wordt het mobieltje ingenomen. Mijn ouders mogen dan de telefoon op komen halen.

### 0.3.2 Computer en Internet gebruik

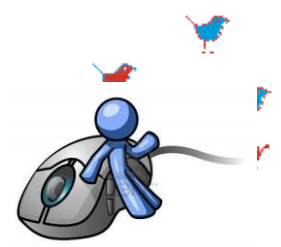
- ✓ Als ik me niet houd aan de afspraken over I.C.T gebruik, dan zal ik een dag lang geen toegang krijgen tot informatie- en communicatiemiddelen. Dit betekent dat eventuele lessen van taalzee, nieuwsbegrip en/ of rekentuin thuis als huiswerk gemaakt zal moeten worden.
- ✓ Voor projecten zal ik dan gebruik moeten maken van andere hulpmiddelen.
- ✓ Als ik mij voor de tweede keer niet houd aan de afspraken, dan krijg ik weer een dag lang geen toegang I.C.T middelen. Mijn leerkracht zal ook contact opnemen met mijn ouders/ verzorgers over het voorval. Er zal een gesprek plaatsvinden met mij over de consequenties van mijn gedrag en er zullen afspraken gemaakt worden met mij. Deze afspraken worden ook aan mijn ouders/ verzorgers doorgegeven.

- ✓ Mocht ik weer in herhaling vallen, dan zal er contact met mijn ouders/ verzorgers opgenomen worden en een gesprek plaatsvinden. Bij dit gesprek is mijn leerkracht en de directie aanwezig.
- ✓ Ik weet dat ik zelf of mijn ouders voor de kosten kan/ kunnen opdraaien die voortvloeit uit het niet zorgvuldig omgaan met de computers, laptops en fotocamera's.

**Slotwoord: wij gaan er vanuit dat jullie ( leerlingen) je aan deze afspraken en regels houden. Jullie worden begeleid door onze leerkrachten bij het juiste gebruik van bijvoorbeeld Internet maar ook van onder ander e-mail en de mogelijke gevolgen die verkeerd gebruik kan hebben.**

Bijlage:

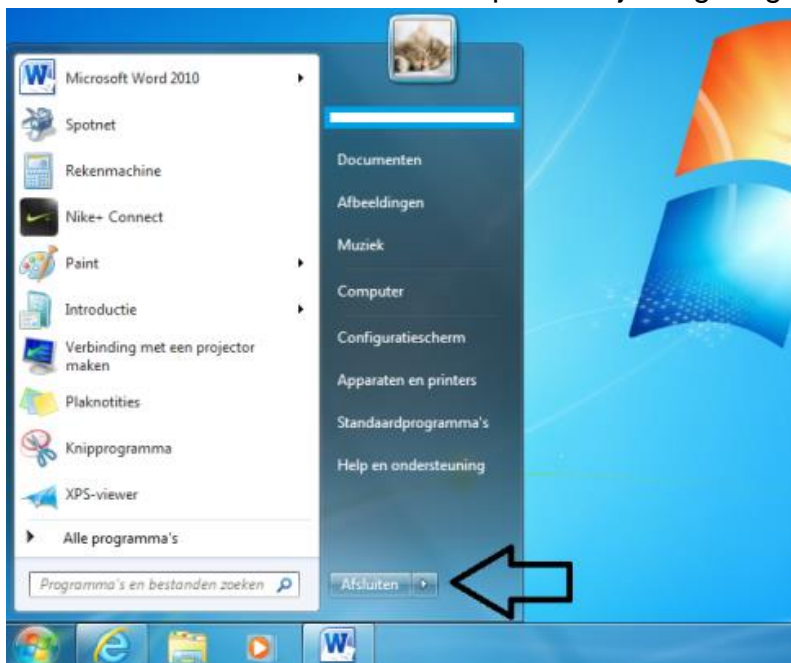
## Omgaan met de computer



1. Zet het beeldscherm en de computer aan met de aan en uit knop.
2. Type je gebruikersnaam in en daarna het wachtwoord.
3. Als je de computer wilt afsluiten klik je op het **icoon** links onderaan.



4. Vervolgens klik je op **afsluiten** of **afmelden**.
  - **Afsluiten:** Als niemand de computer erna gaat gebruiken.
  - **Afmelden:** Als iemand de computer na jouw gaat gebruiken.



## Omgaan met de laptop



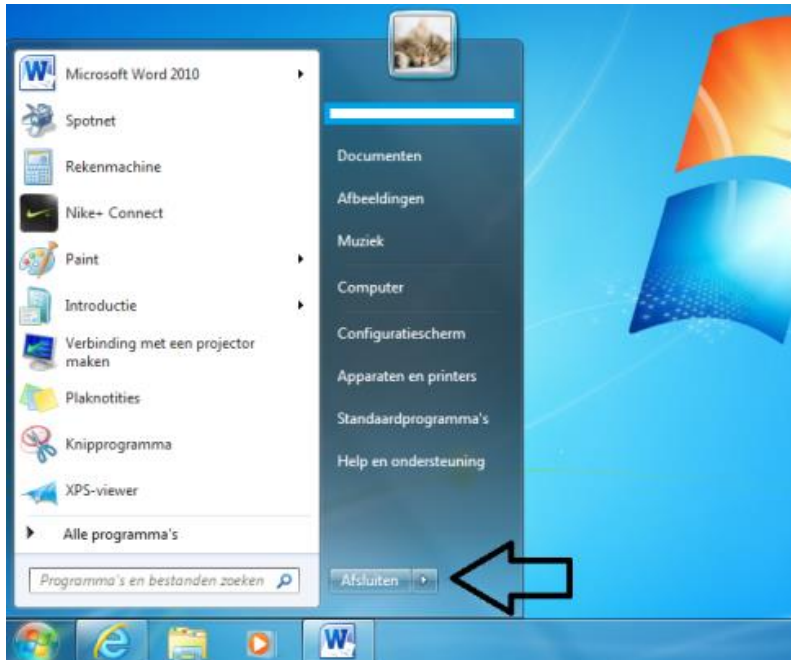
1. Open de laptop voorzichtig.

2. Zodra je de laptop met de **schuifknop** hebt opgestart mag deze **niet** verplaatst worden. Dit kan pas weer als de laptop volledig is afgesloten.

3. Als je de laptop wilt afsluiten klik je op het **icoon** links onderaan.



4. Vervolgens klik je op **afsluiten** en wacht je tot de laptop volledig is afgesloten voordat je ermee gaat lopen.



5. Plaats de laptop weer op de plek terug en sluit deze weer aan de **opladekabel**.